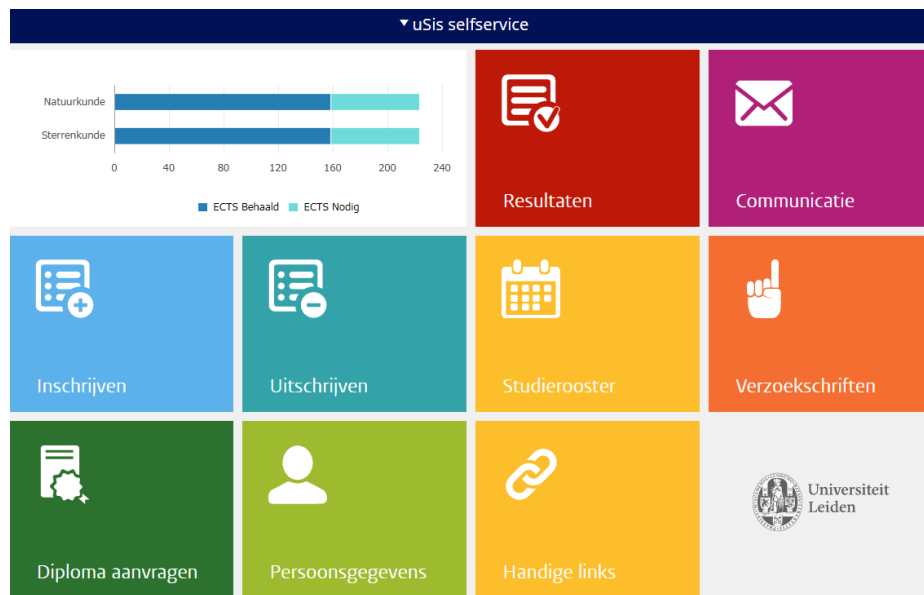

















Inschrijven voor studieactiviteiten op basis van het nummer van de studieactiviteit

Deze beschrijving gaat uit van de traditionele Webversie van uSis. Voor de APP van uSis zal een aangepaste handleiding verschijnen na de release van de APP



Stap	Actie
1.	 <p>Klik op de Tile Inschrijven.</p>
	<p>Uitleg: Inschrijven voor studieactiviteiten</p> <p>Je kunt op verschillende manieren een studiedeel zoeken.</p> <p>In dit voorbeeld zoek je een studieactiviteit op basis van het nummer van de studieactiviteit van een geroosterd studiedeel (meestal een tentamen). Heeft een vak geen tentamen dan is er vaak een 'algemene' studieactiviteit aangemaakt, ongedateerd, zodat bij de cijferinvoer de juiste datum toegevoegd kan worden.</p> <p>Voor vakken van de faculteit W&N die beschikbaar zijn in het gewenste studiejaar kun je het nummer van de studieactiviteiten opzoeken via de volgende website: Bit.do/tentamens. Op die pagina staan voor alle opleidingen van de faculteit W&N zoveel mogelijk de bekende studieactiviteiten in lijsten, gesorteerd per opleiding.</p> <p>Kun je een vak niet vinden, terwijl je zeker weet dat het beschikbaar is in het gewenste studiejaar, stuur dan even een mail naar usis-fwn@science.leidenuniv.nl.</p> <p>Geef de volgende informatie op met betrekking tot je vraag</p> <ol style="list-style-type: none"> 1. Je studentnummer (leids, maar eventueel ook het delftse nummer) 2. Je opleiding (waar je het vak voor wilt gebruiken) 3. De complete naam van het vak (eventueel het uSis studiegidsnummer, 10 karakters, beginnend met een 4) 4. (indien bekend) de opleiding die het vak verzorgt 5. Een verwijzing naar het vak in de elektronische studiegids (of een schermafdruck) <p>Dan kunnen we uitzoeken waarom je het nummer van de studieactiviteit niet kunt vinden.</p>

Inschrijven voor studieactiviteiten op basis van het nummer van de studieactiviteit

Stap	Actie																																
2.	Klik op de koppeling Inschrijven met het nummer van de studieactiviteit .																																
3.	In het volgende scherm kies je het gewenste studiejaar en/of loopbaan (indien aangegeven). En klik je op DOORGAAN																																
4.	Schermscherm Selecteer studieactiviteitsnummer (stap 1 van 4) Vul het gevonden studieactiviteitsnummer in. En klik je op DOORGAAN																																
	<p>Uitleg: beschikbare studieactiviteiten</p> <p>Omdat je een specifiek studieactiviteitsnummer hebt ingevoerd zie je in dit scherm 1 regel. Vooraan de regel staat een blokje dat je kunt aanvinken als de studieactiviteit beschikbaar is.</p> <p> Een blauw bolletje met een uitroepteken geeft aan dat inschrijving mogelijk is (als je met de muis op het bolletje gaat staan zie je de detailinformatie over de inschrijffperiode en de sluitingsdatum en tijd. Bijvoorbeeld</p> <p style="border: 1px solid black; padding: 2px; display: inline-block;">Inschrijven is mogelijk vanaf 00:00 op 01-05-2017 tot 23:59 uur op 30-08-2018.</p> <p> Is het bolletje rood dan is er iets aan de hand met deze studieactiviteit. Je kunt het niet aanvinken. Als je op het bolletje gaat staan, verschijnt detailinformatie wat er aan de hand is. Je kunt o.a de volgende meldingen krijgen:</p> <table border="1" style="width: 100%; border-collapse: collapse;"> <tr> <td style="text-align: center;"></td> <td style="text-align: center;">4313MET13T</td> <td style="text-align: center;">BIO</td> <td style="text-align: center;">Metabolomi</td> </tr> <tr> <td colspan="4" style="border: 1px solid black; padding: 2px;">U kunt nu niet inschrijven voor deze studieactiviteit. De inschrijftermijn is verstreken.</td> </tr> <tr> <td style="text-align: center;"></td> <td style="text-align: center;">301121010W</td> <td></td> <td></td> </tr> <tr> <td colspan="4" style="border: 1px solid black; padding: 2px;">Studieactiviteit 9554 is gesloten.</td> </tr> <tr> <td style="text-align: center;"></td> <td style="text-align: center;">4011ANAL1T</td> <td></td> <td></td> </tr> <tr> <td colspan="4" style="border: 1px solid black; padding: 2px;">U bent al voor deze studieactiviteit ingeschreven.</td> </tr> <tr> <td style="text-align: center;"></td> <td style="text-align: center;">4403TGR64T</td> <td style="text-align: center;">NTK</td> <td style="text-align: center;">Theory of Gen. Relat I400</td> </tr> <tr> <td colspan="4" style="border: 1px solid black; padding: 2px;">Als student Bachelor mag u normaliter niet inschrijven op studiedelen van loopbaan Master.</td> </tr> </table>		4313MET13T	BIO	Metabolomi	U kunt nu niet inschrijven voor deze studieactiviteit. De inschrijftermijn is verstreken.					301121010W			Studieactiviteit 9554 is gesloten.					4011ANAL1T			U bent al voor deze studieactiviteit ingeschreven.					4403TGR64T	NTK	Theory of Gen. Relat I400	Als student Bachelor mag u normaliter niet inschrijven op studiedelen van loopbaan Master.			
	4313MET13T	BIO	Metabolomi																														
U kunt nu niet inschrijven voor deze studieactiviteit. De inschrijftermijn is verstreken.																																	
	301121010W																																
Studieactiviteit 9554 is gesloten.																																	
	4011ANAL1T																																
U bent al voor deze studieactiviteit ingeschreven.																																	
	4403TGR64T	NTK	Theory of Gen. Relat I400																														
Als student Bachelor mag u normaliter niet inschrijven op studiedelen van loopbaan Master.																																	

Inschrijven voor studieactiviteiten op basis van het nummer van de studieactiviteit

Stap	Actie
	<p>Uitleg wachlijst</p> <p>Sommige studieactiviteiten hebben een wachlijst. Dan kun je inschrijven, ondanks het feit dat de capaciteit bereikt is. Als een andere student uitschrijft kun je toch een plekje krijgen in de studieactiviteit. Of dat automatisch gaat of handmatig via de administratie hangt af van het vak en de opleiding.</p> <p>De melding die je krijgt nadat je de studieactiviteit in je winkelwagen hebt gezet en ingeschreven hebt is:</p> <div style="border: 1px solid black; padding: 5px; margin: 5px 0;"> <p>Bericht</p> <p>Bericht: Deze studieactiviteit is vol, maar u bent op de wachtlijst geplaatst op nummer 1. Wilt u hiervan geen gebruik maken, verwijder dan deze inschrijving op de tab Inschrijving verwijderen. Indien u alsnog geplaatst wordt, ontvangt u hierover een e-mail. Ontvangt u geen nader bericht, dan staat u niet ingeschreven voor deze studieactiviteit.</p> </div> <p>Controleer dus altijd goed het eindresultaat van je inschrijving (stap 4 van 4)</p>
5.	Plaats het onderdeel in je winkelwagen Klik op de knop In winkelwagen .
	<p>Uitleg: beschikbare studieactiviteiten</p> <p>Het studiedeel is in je winkelwagen geplaatst en je kunt je nu inschrijven.</p> <p>Let op! Je bent nog niet ingeschreven. Om je inschrijving te bevestigen ga je naar het tabblad winkelwagen.</p>
6.	Klik op de koppeling winkelwagen .
7.	Scherf: Selecteer studieactiviteiten (stap 2 van 4) Zet een vinkje bij het studiedeel waarvoor je je wilt inschrijven.
8.	Klik op de knop Inschrijven en bevestig dit in het volgende scherm nog eens met de knop Inschrijving Voltoeien
9.	Schrijf je in. Klik op de knop Inschrijven .
10.	Scherf Bevestig inschrijving (stap 3 van 4) Klik op de knop Inschrijving voltoeien .
11.	Scherf Controleer inschrijving (stap 4 van 4)

Inschrijven voor studieactiviteiten op basis van het nummer van de studieactiviteit

Stap	Actie								
	<p>Uitleg: Eindsituatie - Bevestiging Inschrijving</p> <p>Je hebt je nu ingeschreven. Het betreffende onderdeel staat in je rooster.</p> <table border="1"><thead><tr><th>Bericht</th><th>Status</th></tr></thead><tbody><tr><td>Voltooid: Deze studieactiviteit is toegevoegd aan uw rooster.</td><td></td></tr></tbody></table> <p>Er kunnen situaties zijn dat je op dit scherm een andere melding krijgt: Bijvoorbeeld: je bent Bachelor student en je probeert voor een master- studieactiviteit in te schrijven. Vanwege de Harde Knip is dit niet toegestaan. Je ziet dan de volgende melding:</p> <table border="1"><thead><tr><th>Bericht</th><th>Status</th></tr></thead><tbody><tr><td>Fout: Deze studieactiviteit valt buiten uw opleiding. U hebt geen toestemming om zich voor deze studieactiviteiten in te schrijven.</td><td></td></tr></tbody></table> <p>Zie je een melding die je niet kunt plaatsen, neem dan even contact op met uSis-FWN@edufwn.leidenuniv.nl</p>	Bericht	Status	Voltooid: Deze studieactiviteit is toegevoegd aan uw rooster.		Bericht	Status	Fout: Deze studieactiviteit valt buiten uw opleiding. U hebt geen toestemming om zich voor deze studieactiviteiten in te schrijven.	
Bericht	Status								
Voltooid: Deze studieactiviteit is toegevoegd aan uw rooster.									
Bericht	Status								
Fout: Deze studieactiviteit valt buiten uw opleiding. U hebt geen toestemming om zich voor deze studieactiviteiten in te schrijven.									
12.	Einde van procedure.								