

Handleiding online aanmeldingssysteem Honours Classes

Het online aanmeldingssysteem voor de Honours Classes is een nieuw systeem, waardoor (kleine) wijzigingen mogelijk zijn die nog niet zijn opgenomen in deze handleiding. Heb je zelf suggesties om het systeem te verbeteren? Dan horen wij dat graag via dit mailadres: classes@ha.leidenuniv.nl.

1. Ga naar de website: <http://www.honoursacademyleiden.nl>.
2. Maak een account aan via de "New user? Register here!" knop of log in met je inloggegevens als je eerder al een account had aangemaakt voor dit systeem. Voor dit systeem is het dus *niet* mogelijk om je met je ULCN-account aan te melden – een nieuw account moet eerst aangemaakt worden. Je kunt hierbij wel jouw studenten e-mailadres gebruiken.

Stap 1 & 2: Loginscherm Honours Academy registratiesysteem

The image shows three screenshots of the Honours Academy registration system interface. The top screenshot is the login page, which includes the University of Leiden logo, a welcome message, and fields for email and password. Below the fields are buttons for 'Log in' and 'New user? Register here!', along with a 'Remember me' checkbox and a 'Forgot your password?' link. The bottom-left screenshot shows the registration page with the 'Register' button and an email input field containing 'student@umail.leidenuniv.nl'. The bottom-right screenshot shows a confirmation message: 'An activation link has been sent to your email address (student@umail.leidenuniv.nl). Please check your email (possible the email has been delivered in your spam box).'.

Universiteit Leiden

Welcome to the registration system of the Honours Academy. If you have registered for a course of the Honours Academy before, you can reuse these credentials to login. If this is your first time registering for one of our courses, you can create an account pressing the 'New User? Register here' button below.

Log in

Email

Password

Remember me

Log in

New user? Register here!

[Forgot your password?](#)

Universiteit Leiden

Register

Email

student@umail.leidenuniv.nl

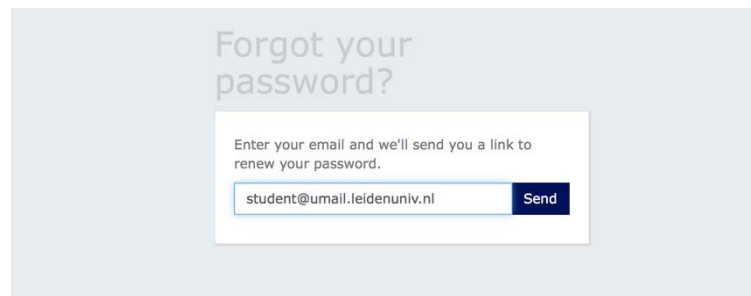
Cancel Register

Universiteit Leiden

Register

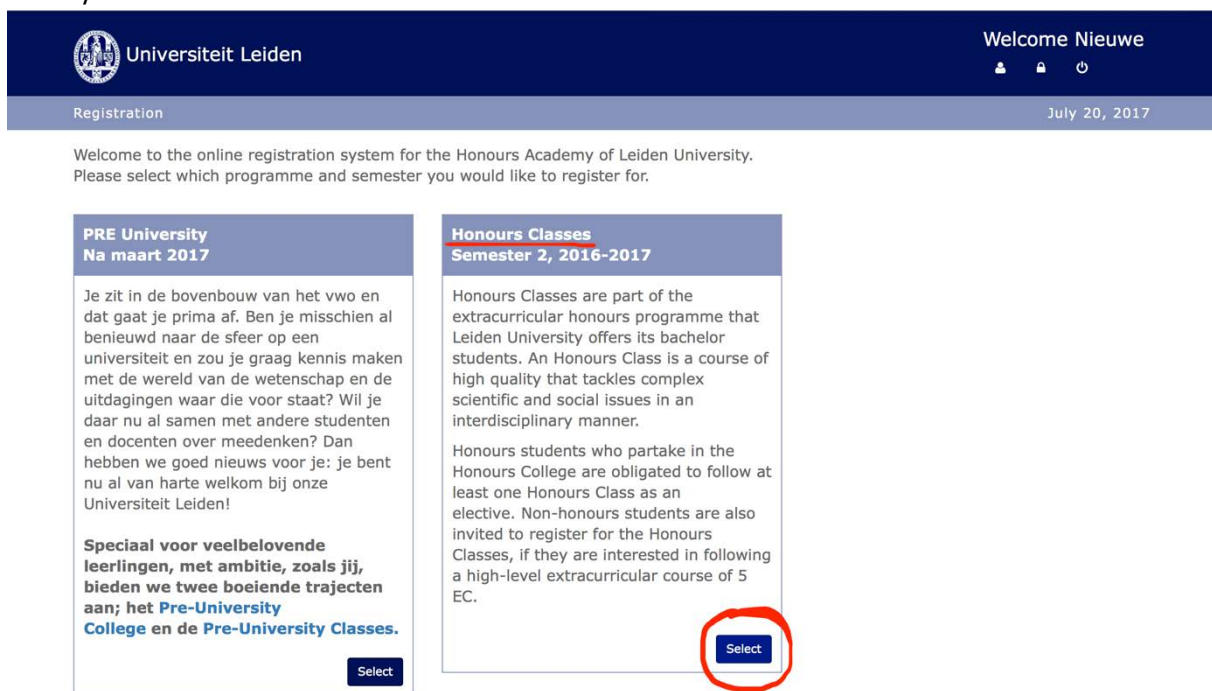
An activation link has been sent to your email address (student@umail.leidenuniv.nl).
Please check your email (possible the email has been delivered in your spam box).

- Ben je jouw wachtwoord vergeten? Klik op de "Forgot your password?" link rechtsonder. Geef je e-mailadres op: je krijgt nu een nieuw wachtwoord opgestuurd.



- Als je bent ingelogd, zie je een overzicht van opties van activiteiten waarvoor je je kunt inschrijven. Selecteer hier de Honours Classes in de periode waarvoor je je wilt inschrijven.

Stap 4: Selecteer "Honours Classes"



Universiteit Leiden

Welcome Nieuwe

Registration July 20, 2017

Welcome to the online registration system for the Honours Academy of Leiden University. Please select which programme and semester you would like to register for.

PRE University
Na maart 2017

Je zit in de bovenbouw van het vwo en dat gaat je prima af. Ben je misschien al benieuwd naar de sfeer op een universiteit en zou je graag kennis maken met de wereld van de wetenschap en de uitdagingen waar die voor staat? Wil je daar nu al samen met andere studenten en docenten over meedenken? Dan hebben we goed nieuws voor je: je bent nu al van harte welkom bij onze Universiteit Leiden!

Speciaal voor veelbelovende leerlingen, met ambitie, zoals jij, bieden we twee boeiende trajecten aan; het Pre-University College en de Pre-University Classes.

Select

Honours Classes
Semester 2, 2016-2017

Honours Classes are part of the extracurricular honours programme that Leiden University offers its bachelor students. An Honours Class is a course of high quality that tackles complex scientific and social issues in an interdisciplinary manner.

Honours students who partake in the Honours College are obligated to follow at least one Honours Class as an elective. Non-honours students are also invited to register for the Honours Classes, if they are interested in following a high-level extracurricular course of 5 EC.

Select

- Je krijgt dan een vragenlijst die je moet invullen met persoonlijke gegevens. Rechts in de "Profile" balk vind je een plus-knopje waar je als je erop klikt, jouw profielgegevens kunt opgeven of wijzigen. Let hier op dat je bij vraag 7 jouw gemiddelde cijfer moet opgeven, dat je op de website van uSis (<https://usis.leidenuniv.nl>) of op de mobiele app van uSis (<https://m.usis.leidenuniv.nl>) kunt vinden. Let op dat je jouw gemiddelde invult op een 10-puntschaal. Via [deze link](#) kun je jouw gemiddelde van een GPA-schaal converteren naar een 10-puntschaal. Klik op de "save" knop als je klaar bent om verder te gaan met jouw inschrijving.

Stap 5: Voer jouw profielgegevens en persoonlijke informatie in



You can use the following form to register for the Honours Classes of the first semester of 2017-2018. For more information, please see our [website](#).

Registration is possible from Monday the 21st of August until Wednesday the 6th of September.

You will hear whether your application has been accepted starting September 25th.

Please answer the following questions before you can select one or more courses.

Profile

Firstname

Middle name

Lastname

Phone number/Mobile number **Student number**

More information

Please provide the following information.

1) Bachelor's programme

2) I'm in the ... year of my Bachelor's programme

3) At which faculty do you study?

4) Are you a student of the Honours College?
 Yes No

5) Please select the option that applies to you

Honours students who partake in the Honours College are obligated to follow at least one Honours Class as an elective. If you still haven't followed an Honours Class and you are completing your bachelors programme this semester please answer this question with 'Yes'. If not, answer this question with 'No'.

6) Do you need to follow an Honours Class this semester to complete your Honours College programme -- i.e., to graduate?
 Yes No

You can convert your GPA if necessary (e.g. using [this conversion scale](#)); your average grade can be found quickly using the uSis mobile app.

7) Please indicate your average grade (on a 10-point scale, using one decimal):

6. Als je de vragenlijst succesvol hebt ingevuld, dan kom je terecht op de pagina waar je je keuze voor Honours Classes kunt aangeven. Let hier op het volgende:
- Je kunt altijd terug om je antwoorden in de vragenlijst te wijzigen ("Back to questionnaire").
 - Als je twee Honours Classes zou willen volgen in één semester, vink het vakje aan bij "I want to follow 2 courses".
 - Als je een voorkeur hebt voor Nederlands- of Engelstalige vakken, kies een van de twee opties (*Courses in Dutch/English*) bij "--Select tag--". Dan wordt het vakaanbod automatisch gefilterd op die categorie.

Stap 6: Geef je keuze en motivatie aan voor Honours Classes

Please indicate which Honours Class(es) you wish to follow. Select the courses of your interest in the left column, using the little aeroplane. In the right column you can order, rank and motivate your choices, using max. 1000 characters. If you want to follow two Honours Classes, please check the box *I want to follow 2 courses*.

You can indicate up to four choices; the Honours Classes are very popular and we unfortunately cannot guarantee that there will be a place in your first, second third or even fourth choice. You are free to indicate that you would rather not follow any other Honours Classes if your first/second/third choice is not available, however do please note: the more Honours Classes you select, the higher your chances at getting placed in a Class!

The course coordinator of each Honours Class will decide which students they will admit to their Class. Your motivation for each Class is thus very important, please consider the following aspects: what (e.g. theme, method, instructor) specifically interests you in this Class? How will you contribute, and how does your background ideally prepare you for this Class? What do you wish to learn?

Please note: you must **save each motivation** using the buttons below, before you send in your final choices; **also pay attention to your ranking (is your first choice indeed your first choice?)!**

Questionnaire: Success

List courses

Order and motivate

List courses
Click on name for more information

I want to follow 2 courses

-- Select tag --
 Courses in Dutch
 Courses in English

- A Historical Perspective on Migration Issues ↗
Courses in Dutch
- Academisch Ondernemen ↗
Courses in Dutch
- Chemical Tools in Life Sciences ↗
Courses in Dutch
- Clinical Technology - Engineer meets Surgeon ↗
Courses in English
- Cognition, or how the Brain Works ↗
Courses in English
- Complexity and Networks ↗
Courses in English
- Controversial Drama: Sex, Politics and the Law in ↗

Order and motivate
Selected courses


No course selected


Questionnaire: Success ✕


7. Omdat er maar een beperkt aantal studenten tot elke Honours Class kan worden toegelaten, vragen wij jou om meerdere keuzes door te geven. Je kunt maximaal 4 vakken doorgeven.

Selecteer uit de linkerkolom met vakken een vak door op het vliegtuigicoontje te klikken. Het vak verschijnt dan in de rechterkolom. In de rechterkolom staat de lijst met vakken die je graag zou willen volgen. Voor elk vak moet je een korte motivatie schrijven, die je vervolgens opslaat met de "save" knop. Via het prullenbakicoontje kun je een vak verwijderen uit je lijst met geselecteerde vakken. Het is mogelijk om je geselecteerde vakken in een bepaalde voorkeursvolgorde te zetten. Je kunt de volgorde wijzigen met de blauwe pijtjes bij de vakken.

Order and motivate
Selected courses

1. A Historical Perspective on Migration Issues ↓ 

2. Clinical Technology - Engineer meets Surgeon ↑ ↓ 

3. Complexity and Networks ↑ 

8. Als je alle vakken hebt toegevoegd en jouw motivatie hebt ingevuld, klik je op "Send in". Jouw keuzes zijn nu opgestuurd naar de Honours Academy. Je ontvangt hierover ook een bevestigingsmail. Je hebt de mogelijkheid om tot de inschrijfdeadline opnieuw in te loggen en jouw keuzes, motivaties en volgorde te wijzigen. Na de sluiting van de inschrijvingen zullen de docenten studenten voor de Honours Class selecteren en ontvang je een e-mail waarin staat of je wel of niet bent toegelaten tot een Honours Class en zo ja, welke Honours Class dit is.

Heb je vragen die niet in deze handleiding worden beantwoord? Stuur een e-mail naar: classes@ha.leidenuniv.nl.