

Proctoring Student Journey

een gids voor je online examen

i Geen laptop ter beschikking?
Probeer er een te lenen via vrienden of familie. Als dat niet lukt kun je een laptop lenen van Plexus/Wijnhaven.

[Leen een laptop](#)

Hardware

- Computer / laptop
- Toetsenbord
- Muis
- Webcam
- Microfoon

Software

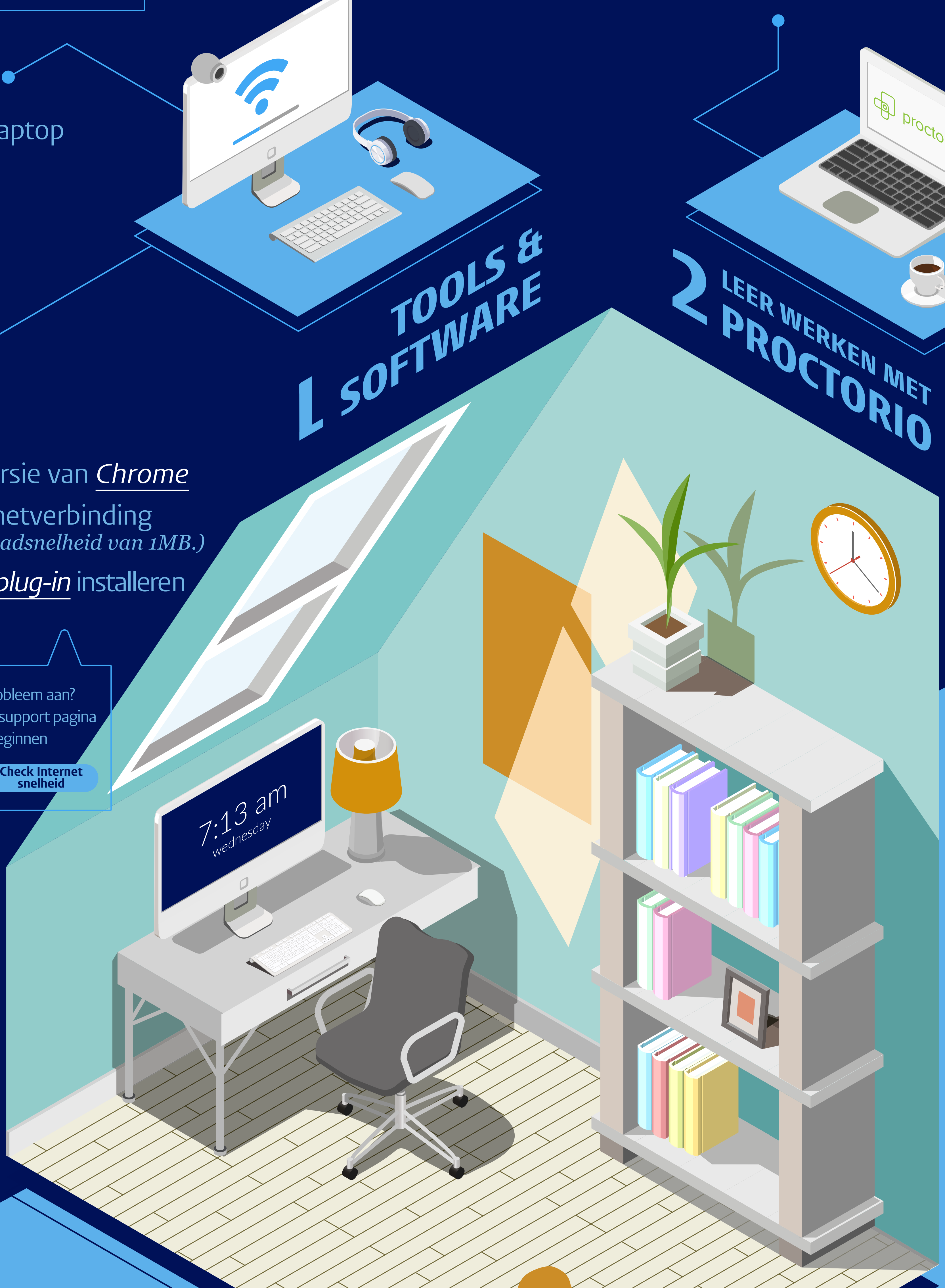
- Nieuwste versie van Chrome
- Goede internetverbinding (Minimale uploadsnelheid van 1MB.)
- De Proctorio plug-in installeren

i Loop je tegen een probleem aan?
Ga naar de Proctorio support pagina om een live chat te beginnen

[Start live chat](#) [Check Internet snelheid](#)

Tips

- Bekijk de introductievideo.
- Bekijk de studentendocumentatie op de website van de universiteit.




1 TOOLS & SOFTWARE

2 LEER WERKEN MET PROCTORIO

FAQ
Student FAQ

Privacy Statement

Proctorio Studenten-handleiding



4 TIJDENS HET EXAMEN



3 BEREID JE VOOR OP HET EXAMEN

5 voorbereidende stappen

1. Zichtbaarheid

Ruimte moet daglicht kwaliteit hebben, liefst plafondverlichting. De lichtbron mag niet achter je zijn.

2. Bureau & uitrusting

Beperkte hapjes & drankjes en medicatie is toegestaan. Koptelefoons/muziek-afspelende oordopjes zijn niet toegestaan.

3. Omgeving

Informeer je huisgenoten en hang een briefje op je deur.

4. Toilet break

Het is niet toegestaan om uit het zichtveld van de webcam te gaan zodra het examen is gestart.

5. Identificatie

Identificeer je met je LU of OV kaart.

Functionele beperking

- Proctorio biedt groter lettertype & extra tijd aan
Groter lettertype kan op het platform zelf worden aangepast. Extra tijd moet van tevoren worden aangevraagd. Informeer hier tijdens je studietoelichting over.
- Andere voorzieningen moeten door de student zelf geregeld worden, lees hier meer over het Fenestra Disability Centre.

[Fenestra Disability Centre](#)

Loop je tegen een technisch probleem aan tijdens het examen?

- Neem contact op met de Proctorio Helpdesk
- Neem contact op met de ICT support van jouw instituut
Specificaties hierover worden door je docent of instituut met je gecommuniceerd

[Proctorio Helpdesk](#)

i Informeer bij je docent welk materiaal (zoals bepaalde boeken) toegestaan zijn.

i Heb je deze beiden kaarten niet? Dan mag je een ID kaart met afgeplakt ISBN-nummer gebruiken.



5 NA HET EXAMEN


- Geen verdacht gedrag
De data wordt 2 weken na de bezwaar-periode verwijderd (8-10 weken).
- Melding van mogelijke fraude
De examencommissie wordt op de hoogte gesteld en je data wordt mogelijk langer bewaard.



(poging tot) gebruik van ongeautoriseerde bronnen en middelen



(poging tot) technische aanpassingen die het proctoringsysteem ondermijnen.



Gebruik van de ID van iemand anders



(poging tot) gebruik van spiekbrieftjes.



de student is niet meer zichtbaar op de webcam.

Veel Succes!